



**GOBIERNO CONSTITUCIONAL DEL  
ESTADO DE PUEBLA**



# PERIÓDICO OFICIAL

LAS LEYES, DECRETOS Y DEMÁS DISPOSICIONES DE CARÁCTER OFICIAL SON OBLIGATORIAS POR EL SOLO HECHO DE SER PUBLICADAS EN ESTE PERIÓDICO

Autorizado como correspondencia de segunda clase por la Dirección de Correos con fecha 22 de noviembre de 1930

TOMO DLXXI	"CUATRO VECES HEROICA PUEBLA DE ZARAGOZA" MIÉRCOLES 30 DE NOVIEMBRE DE 2022	NÚMERO 18
------------	--	-----------

## *Sumario*

### **GOBIERNO MUNICIPAL**

#### **H. AYUNTAMIENTO DEL MUNICIPIO DE SAN GREGORIO ATZOMPA**

ACUERDO de Cabildo del Honorable Ayuntamiento del Municipio de San Gregorio Atzompa, de fecha 14 de enero de 2022, por el que aprueba el PLAN MUNICIPAL DE DESARROLLO DE SAN GREGORIO ATZOMPA, PUEBLA, 2021-2024; asimismo, mediante acuerdo de Cabildo de fecha 28 de febrero de 2022, aprueba la publicación de la Versión Resumida.

---

**GOBIERNO MUNICIPAL  
H. AYUNTAMIENTO DEL MUNICIPIO  
DE SAN GREGORIO ATZOMPA**

**ACUERDO** de Cabildo del Honorable Ayuntamiento del Municipio de San Gregorio Atzompa, de fecha 14 de enero de 2022, por el que aprueba el PLAN MUNICIPAL DE DESARROLLO DE SAN GREGORIO ATZOMPA, PUEBLA, 2021-2024; asimismo, mediante acuerdo de Cabildo de fecha 28 de febrero de 2022, aprueba la publicación de la Versión Resumida.

Al margen un sello con el Escudo Nacional y una leyenda que dice: Estados Unidos Mexicanos. SGA. ¡Somos Todos! H. Ayuntamiento 2021-2024. Presidente Municipal de San Gregorio Atzompa, Pue. 2021-2024.

**JOSÉ AVELINO MARIO MERLO ZANELLA**, Presidente Municipal Constitucional del Honorable Ayuntamiento del Municipio de San Gregorio Atzompa, Puebla, a sus habitantes hace saber:

**PLAN MUNICIPAL DE DESARROLLO DE SAN GREGORIO ATZOMPA, PUEBLA  
VERSIÓN RESUMIDA**

**HONORABLE CABILDO**

**JOSÉ AVELINO MARIO MERLO ZANELLA. PRESIDENTE MUNICIPAL CONSTITUCIONAL**

**LOYOLA ZÚÑIGA QUINTO. SÍNDICO MUNICIPAL**

**JORGE LAZO OCAMPO. REGIDOR: (GOBERNACION, JUSTICIA, SEGURIDAD PÚBLICA Y PROTECCION CIVIL)**

**ANTONIO BRONCA STEFANONI. REGIDOR: (PATRIMONIO Y HACIENDA PÚBLICA MUNICIPAL)**

**ADRIÁN HUITZIL TOXQUI. REGIDOR: (DESARROLLO URBANO, OBRAS Y SERVICIOS PÚBLICOS)**

**ANA GABRIELA CUAHUEY CUATLE. REGIDOR: (INDUSTRIA, COMERCIO, AGRICULTURA Y GANADERÍA)**

**EDITH ZAGO COLOMBO. REGIDOR: (SALUBRIDAD Y ASISTENCIA PÚBLICA, DESARROLLO SOCIAL, GRUPOS VULNERABLES, PERSONAS CON DISCAPACIDAD)**

**AMPARO GALEAZZI BORTOLINI. REGIDOR: (EDUCACIÓN PÚBLICA, ACTIVIDADES CULTURALES, DEPORTIVAS Y SOCIALES)**

**PAOLA GALEAZZI MERLO. REGIDOR: (ECOLOGÍA Y MEDIO AMBIENTE Y LIMPIA, PARQUES Y JARDINES)**

**ISABEL TEXCA CUAHUIZO. REGIDOR: (TURISMO, JUVENTUD E IGUALDAD DE GÉNERO)**

**I. Mensaje del Presidente**

“Consultar versión larga del PMD gestión 2021-2024, ya que la presente es una versión ejecutiva para efectos de publicación en el Periódico Oficial del Estado de Puebla, la cual fue aprobada mediante sesión de cabildo de fecha 28 de febrero de 2022”

Consulta: [https://atzompa.airdocs.cloud/Generales/PMD%20SG%20ATZOMPA%2021-24\\_VFINAL.pdf](https://atzompa.airdocs.cloud/Generales/PMD%20SG%20ATZOMPA%2021-24_VFINAL.pdf)

## II. Introducción

Consultar versión larga del PMD gestión 2021-2024, ya que la presente es una versión ejecutiva para efectos de publicación en el Periódico Oficial del Estado de Puebla, la cual fue aprobada mediante sesión de cabildo de fecha 28 de febrero de 2022”

Consulta: [https://atzompa.airdocs.cloud/Generales/PMD%20SG%20ATZOMPA%2021-24\\_VFINAL.pdf](https://atzompa.airdocs.cloud/Generales/PMD%20SG%20ATZOMPA%2021-24_VFINAL.pdf)

## III. Marco Jurídico

Constitución Política de los Estados Unidos Mexicanos: Artículos 25, 26, 115 y 134.

Ley de Planeación: Artículos 1,2,14 33 y 34

Ley Federal de Presupuesto y Responsabilidad Hacendaria: Artículos 24, 25 y 52

Ley de Disciplina Financiera de las Entidades Federativas y los Municipios: Artículo18

Constitución Política del Estado Libre y Soberano de Puebla: Artículo 107

Ley de Planeación para el Desarrollo del Estado de Puebla: Artículos 1, 2, 3 4, 5, 6, 9, 10, 11, 12, 16, 17, 18, 19, 21, 22, 23, 24, 27, 28, 31, 32, 37, 38, 39, 41, 48, 49, 51, 52, 53, 56, 62, 63, 64, 65, 66, 67, 68, 69, 71, 72, 75, 76, 77, 78, 79, 84 y 85

Ley Orgánica Municipal: Artículos 78, 91, 101, 102, 103, 104, 105, 106, 107, 108, 109, 110, 112, 113, 114, 115, 116 y 117

## IV. Estructura Orgánica

“Consultar versión larga del PMD gestión 2021-2024, ya que la presente es una versión ejecutiva para efectos de publicación en el Periódico Oficial del Estado de Puebla, la cual fue aprobada mediante sesión de cabildo de fecha 28 de febrero de 2022”

Consulta: [https://atzompa.airdocs.cloud/Generales/PMD%20SG%20ATZOMPA%2021-24\\_VFINAL.pdf](https://atzompa.airdocs.cloud/Generales/PMD%20SG%20ATZOMPA%2021-24_VFINAL.pdf)

## V. Metodología

En este sentido, en la figura siguiente, se aprecian las actividades realizadas para la integración del presente Plan Municipal de Desarrollo, las cuales coinciden con las cuatro etapas señaladas por la Secretaría de Planeación y Finanzas del Estado de Puebla<sup>1</sup>.



**Figura. Etapas de Elaboración del PMD 2021-2024.**

**Fuente:** Guía para la Elaboración de Planes Municipales de Desarrollo 2021.

<sup>1</sup> Para mayor detalle referirse a la Guía para la elaboración de Planes Municipales de Desarrollo 2021

“Consultar versión larga del PMD gestión 2021-2024, ya que la presente es una versión ejecutiva para efectos de publicación en el Periódico Oficial del Estado de Puebla, la cual fue aprobada mediante sesión de cabildo de fecha 28 de febrero de 2022”

Consulta: [https://atzompa.airdocs.cloud/Generales/PMD%20SG%20ATZOMPA%2021-24\\_VFINAL.pdf](https://atzompa.airdocs.cloud/Generales/PMD%20SG%20ATZOMPA%2021-24_VFINAL.pdf)

## VI. Participación Ciudadana

Con base en la aplicación de la metodología descrita en el capítulo anterior, se resumió en el siguiente esquema, la participación social considerando como área de enfoque de trabajo en conjunto con la ciudadanía en el ejercicio de participación ciudadana, la cabecera municipal (San Gregorio Atzompa) y la Junta Auxiliar (Chipilo de Francisco Javier Mina), conforme a los siguientes esquemas.

<b>Municipio:</b>	San Gregorio Atzompa	
<b>Localidad:</b>	San Gregorio Atzompa	
<b>Rubro identificado</b>	Infraestructura básica	
	Obra Pública	
<b>No.</b>	<b>Problemática</b>	<b>Probables soluciones</b>
1	Infraestructura básica escasa o deteriorada	Rehabilitación de espacios y calles
		Participación de la ciudadanía en los proyectos
		Reparación de caminos y vías públicas
		Mejoramiento de caminos de terracería (pavimentación, acoquinamiento o concreto hidráulico)
<b>Rubro identificado</b>	Electrificación	
2	Insuficiente cobertura de red eléctrica	Mejorar la cobertura
		Rehabilitar la red existente
		Cuidar las redes que ocupa la industria
<b>Rubro identificado</b>	Alumbrado Público	
3	Red de Alumbrado Público insuficiente	Mejorar la cobertura y reparar las lámparas dañadas
		Ampliar la cobertura del alumbrado público
<b>Rubro identificado</b>	Agua Potable y Drenaje	
4	Red de agua potable y drenaje obsoleta	Ampliación de red de agua potable y drenaje
		Mantenimiento a las redes agua potable y drenaje
<b>Municipio:</b>	San Gregorio Atzompa	
<b>Localidad:</b>	San Gregorio Atzompa/Chipilo de Francisco Javier Mina	
<b>Rubro identificado</b>	Infraestructura básica	
	Mejoramiento de espacios	
<b>No.</b>	<b>Problemática</b>	<b>Probables soluciones</b>
5	Las tiendas no cuentan con mingitorios	Regular los comercios para que cuenten con la infraestructura para prestar servicios
6	El panteón municipal es insuficiente	Construcción del panteón
7	Falta de espacios para recreación, esparcimiento y deporte	Adecuación de los espacios existentes
		Construcción de espacios
8	Falta de espacios para adultos mayores	Mejoramiento de espacios para adultos mayores
9	Iglesia en malas condiciones	Proyecto de reconstrucción
10	Falta de espacio destinado a mercado municipal	Adecuación de espacios
<b>Rubro identificado</b>	Caminos y vialidades	
11	Calles en mal estado	Pavimentación, mantenimiento y habilitación de calles
12	Falta de mantenimiento a las vías públicas	Pintar banquetas y topes.
13	Baches en vialidades	Re encarpentamiento y bacheo
14	Falta de espacios para autos en la presidencia	Reubicar los autos que se quedan enfrente de la Presidencia ya que dan mal aspecto e interfieren con la vialidad
15	Falta de señalética	Colocar señalamientos
<b>Rubro identificado</b>	Infraestructura Educativa	
16	Falta de apoyos para el sector educativo	Gestionar apoyos
17	Estancia escolar sucia	Mantenimiento a estancias o en su caso, organización de comités para

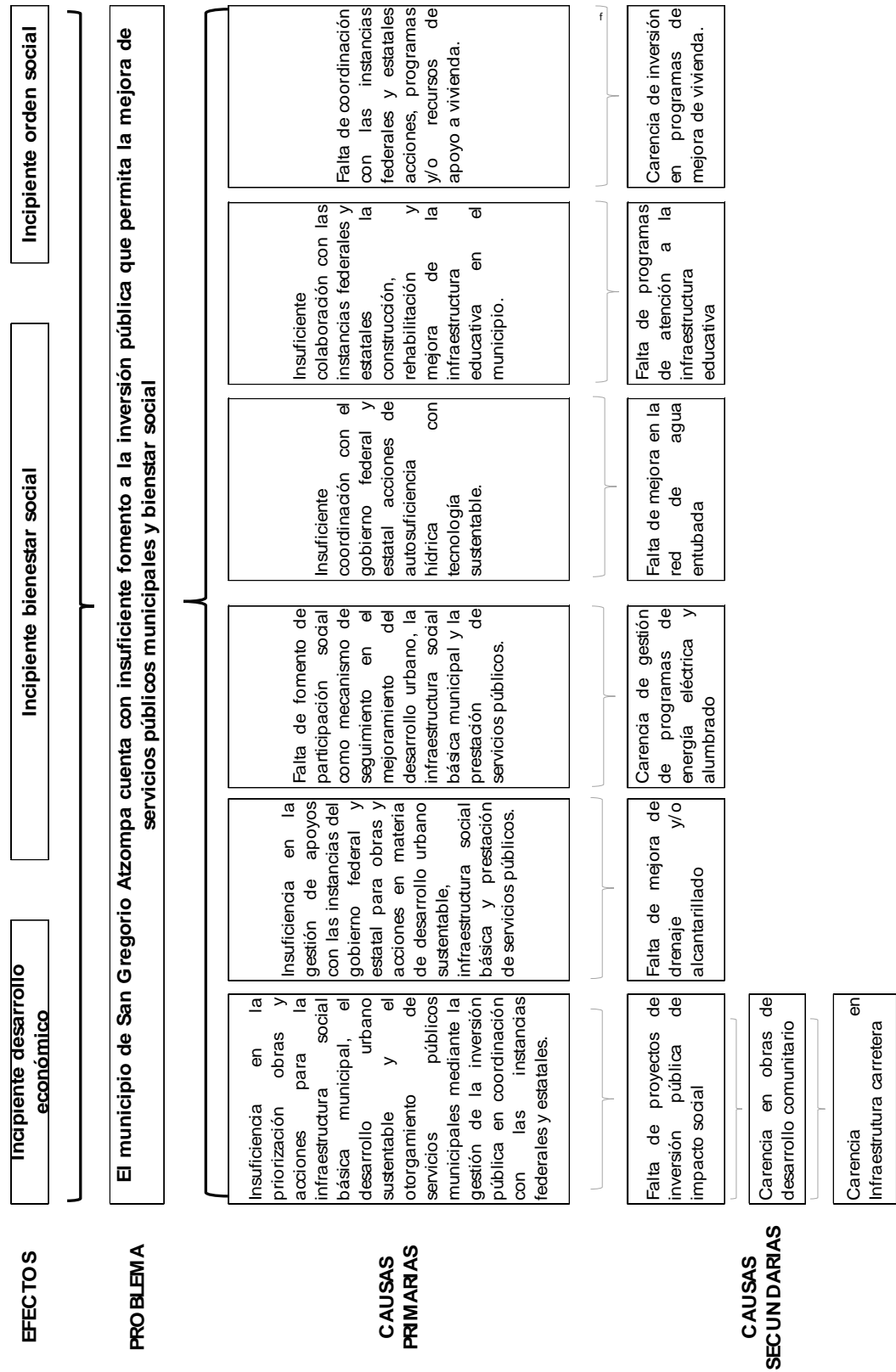
		su limpieza
18	Infraestructura escolar insuficiente	Construcción de espacios
		Mejoramiento a la infraestructura existente
		Construcción o gestión para un espacio de educación superior tecnológica
19	Mala atención a docentes	Apoyos a docentes
<b>Rubro identificado</b>		Infraestructura en Salud
20	Clínica de salud en mal estado	Mantenimiento a la infraestructura
21	Falta de equipamiento en la clínica de salud	Dotar de equipo
		Dotar de personal
		Dotar de equipo
22	Equipamiento en mal estado	Comprar ambulancia
23	Insuficiencia y mala atención en clínicas	Proporcionar atención las 24 horas
		Capacitar al personal de salud en atención médica
<b>Rubro identificado</b>		Infraestructura y atención a personas vulnerables y con discapacidad
24	Falta de apoyo a mujeres	Programas de promoción de equidad de género
		Programas de apoyos a mujeres
		Programas contra violencia de género
25	Presencia alta de jóvenes con problemas de alcohol y drogas	Programas de apoyo
		Espacios para rehabilitación
26	Falta de espacios para personas con discapacidad	Habilitación de calles y avenidas
		Espacios públicos incluyentes
<b>Rubro identificado</b>		Desarrollo Urbano
27	Inexistencia de un programa de desarrollo urbano	Elaboración de documento
28	Falta de regulación en materia de desarrollo urbano	Regulación de desarrollo urbano e industrial
29	Falta de delimitación territorial	Recuperación de lineamientos territoriales
<b>Rubro identificado</b>		Sustentabilidad
30	Camión recolector de basura obsoleto	Mantenimiento
		Compra de nuevo camión
31	Insuficiente recolección de basura	Mejorar rutas y calendario
32	Falta de políticas en materia de sustentabilidad	Programas de manejo de residuos sólidos
		Programas de cultura de cuidado del medio ambiente
<b>Rubro identificado</b>		Gobernanza
		Seguridad Pública
33	Vigilancia insuficiente	Atención oportuna
		Instalación de más cámaras de vigilancia
34	Elementos de seguridad poco calificados	Certificación de policías
		Capacitación a policías
		Equipamiento a policías
35	Falta de regulación en materia de tránsito	Difusión de reglamento
<b>Rubro identificado</b>		Gobernanza
		Ejercicio de gobierno
36	Atención ciudadana deficiente	Mejorar la atención al público
		Certificar a los servidores públicos
37	Poca difusión de los programas de gobierno	Establecer mejores mecanismos de difusión
		Por usos y costumbres establecer mecanismos de perifoneo
<b>Rubro identificado</b>		Fomento económico
		Apoyo al campo
38	Baja rentabilidad agropecuaria	Implementar apoyos a los agricultores y ganaderos del municipio
		Promover programas de cadenas de comercialización
		Mejoramiento al campo

Tabla. Talleres de Participación Ciudadana 2021-2024, Identificación de Problemáticas y Soluciones.

Fuente: Elaboración propia

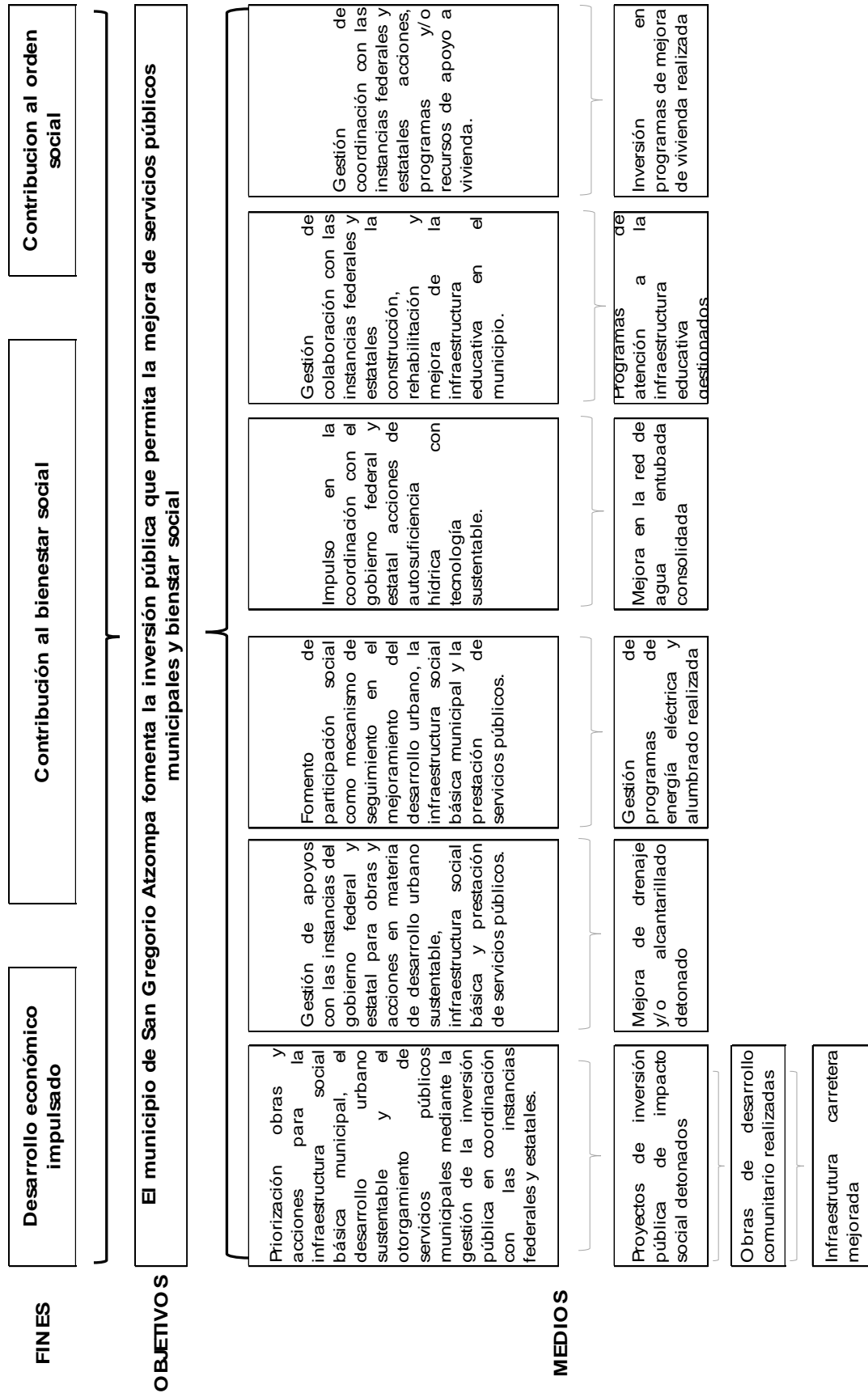
De la identificación de las problemáticas, se integraron los árboles de problemas objetivos y matriz de indicadores que sirven de sustento para la estructura del presente plan y de la integración del universo de la Inversión Pública.

**ÁRBOL DE PROBLEMAS  
INFRAESTRUCTURA BÁSICA FISM  
GESTIÓN 2021-2024**



**Tabla.** Talleres de Participación Ciudadana 2021-2024, Árbol de Problemas FISM  
**Fuente:** Elaboración propia

**ÁRBOL DE OBJETIVOS  
INFRAESTRUCTURA BÁSICA FISM  
GESTIÓN 2021-2024**



**Tabla.** Talleres de Participación Ciudadana 2021-2024, Árbol de Objetivos FISM  
**Fuente:** Elaboración Propia

MATRIZ DE INDICADORES DEL RESULTADO  
INFRAESTRUCTURA BÁSICA FISM  
GESTIÓN 2021-2024

RESUMEN NARRATIVO	INDICADOR	TIPO DEL INDICADOR	UNIDAD DE MEDIDA	FÓRMULA	MEDIOS DE VERIFICACIÓN	SUPUESTOS	ALINEACIÓN PMD 2021-2024	PROGRAMA PRESUPUESTARIO
<p><b>FIN AL CUAL EL PLAN DE DESARROLLO CONTRIBUIRÁ DE MANERA SIGNIFICATIVA</b></p> <p>Fomentar la economía social sustentable mediante la mejora del Bienestar Social, la Inversión Pública, Fomento al Campo y Empleo.</p>	<p>Porcentaje de avance de los indicadores contenidos en el Índice de Rezagó de la Secretaría de Bienestar y CONEVAL, del ejercicio que se revisa</p>	Estratégico	Índice	(V1/V2)*100	COFLADEMUN		Del Fomento Económico e Inversión Sustentable Inversión Pública y Servicios Públicos	Inversión Pública
<p><b>PROPÓSITO LA CUANDO LA EJECUCIÓN DEL PLAN HAYA CONCLUIDO</b></p> <p>El municipio de San Gregorio Atzompa mejora la prestación de servicios públicos, el fomento de la inversión pública y el respeto y cuidado del medio ambiente privilegiando la igualdad de oportunidades entre hombres y mujeres.</p>	<p>Porcentaje de población beneficiada con acciones y/o programas ejecutadas con el Fondo FISM</p>	Estratégico	Porcentaje de población	(V1/V2)*100	COFLADEMUN PROYECTOS DE OBRAS SESIONES DE CABLEDO	CAMBIO EN REGLAS DE OPERACIÓN DE LOS FONDOS FEDERALES PARA LA PROYECTOS DE OBRAS SESIONES DE CABLEDO	Del Fomento Económico e Inversión Sustentable Inversión Pública y Servicios Públicos	Inversión Pública
<p>Priorizar recursos en obras y acciones de Infraestructura Social Básica y Prestación de Servicios Públicos.</p>		Estratégico		(V1/V2)*100			Del Fomento Económico e Inversión Sustentable Inversión Pública y Servicios Públicos	Inversión Pública
<p>Gestionar fuentes de financiamiento extraordinarias para detonar proyectos de infraestructura social básica municipal y desarrollo urbano sustentable.</p>		Estratégico		(V1/V2)*100	COFLADEMUN	CONTINGENCIAS PARA DESASTRES NATURALES Y CONFLICTOS SOCIALES	Del Fomento Económico e Inversión Sustentable Inversión Pública y Servicios Públicos	Inversión Pública
<p><b>COMPONENTES RESULTADOS COMPLETADOS DURANTE LA EJECUCIÓN DEL PLAN</b></p> <p>Promover la participación social para el mejoramiento del desarrollo urbano, la infraestructura social básica municipal y la prestación de servicios públicos.</p>	<p>Porcentaje de Acciones de combate al rezago social con priorización de recursos FISM, con enfoque de género</p>	Estratégico	Así como acciones promovidas	(V1/V2)*100	PROYECTOS DE OBRAS SESIONES DE CABLEDO UNICAS IDENTIFICACIÓN DE OBRAS		Del Fomento Económico e Inversión Sustentable Inversión Pública y Servicios Públicos	Inversión Pública
<p>Gestionar apoyos federales o estatales para la mejora en Infraestructura Municipal, Servicios Municipales y Mejora de Vivienda.</p>		Estratégico		(V1/V2)*100			Del Fomento Económico e Inversión Sustentable Inversión Pública y Servicios Públicos	Inversión Pública
<p>Impulsar programas de mejoramiento en el manejo de residuos sólidos y reciclaje, así como en el uso racional de agua que permita el acceso a apoyos económicos de los órdenes federal y estatal</p>		Estratégico		(V1/V2)*100			Del Fomento Económico e Inversión Sustentable Inversión Pública y Servicios Públicos	Inversión Pública

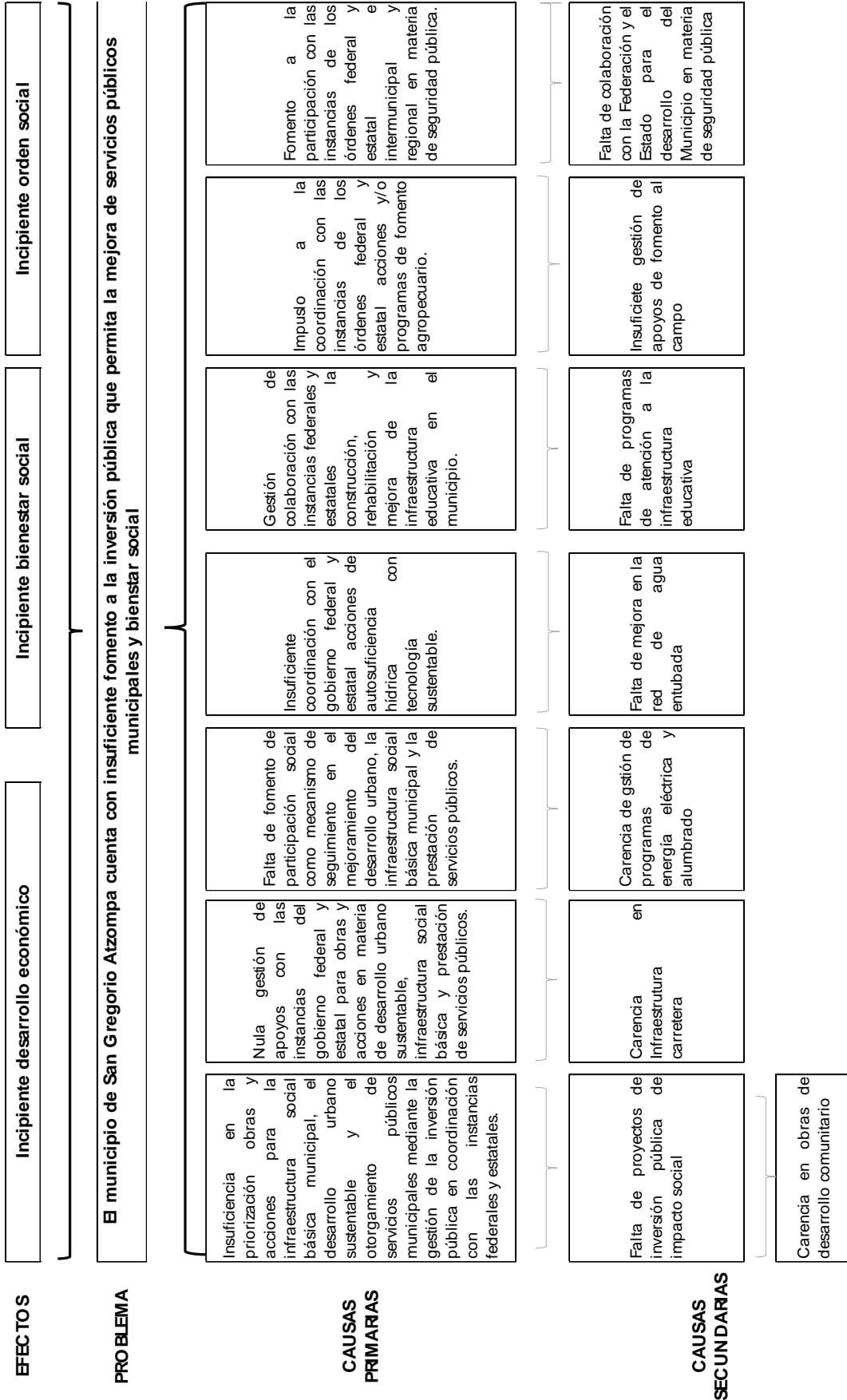


**MATRIZ DE INDICADORES DEL RESULTADO  
INFRAESTRUCTURA BÁSICA FISM  
GESTIÓN 2021-2024**

RESUMEN NARRATIVO	INDICADOR	TIPO DEL INDICADOR	UNIDAD DE MEDIDA	FÓRMULA	MEDIOS DE VERIFICACIÓN	SUPUESTOS	AINEACIÓN PMD 2021-2024	PROGRAMA PRESUPUESTARIO	
<p><b>ACTIVIDADES REQUERIDAS PARA PRODUCIR O RESULTADOS</b></p> <p>La administración municipal de una proyectos de inversión pública de impacto social.</p> <p>En esta administración se logra consolidar programas de mejora de drenaje y alcantarillado</p> <p>Se logra consolidar programas de mejora en la red de agua entubada.</p> <p>Al término de esta gestión, se logran programas de suministro de energía eléctrica y alumbrado.</p> <p>Esta administración gestiona programas de obras de infraestructura carretera.</p> <p>Se fortalece la infraestructura educativa mediante programas de atención a la infraestructura educativa.</p> <p>En esta gestión se consolida programas de mejora de vivienda.</p>	Porcentaje de proyectos de inversión pública de impacto social de drenaje y alcantarillado	Gestión	Obras	$(V1/V2)*100$			Del Fomento Económico e Inversión Sostenible Inversión Pública y Servicios Públicos	Inversión Pública	
	Porcentaje de programas de mejora de drenaje y alcantarillado impulsados	Gestión	Obras	$(V1/V2)*100$			Del Fomento Económico e Inversión Sostenible Inversión Pública y Servicios Públicos	Inversión Pública	
	Porcentaje de programas de mejora en la red de agua entubada logrados	Gestión	Obras	$(V1/V2)*100$			CAMBIO EN REGLAS DE OPERACIÓN DE LOS FONDOS FEDERALES PARA LA PRIORIZACIÓN DE RECURSOS DE RAMO 33	Del Fomento Económico e Inversión Sostenible Inversión Pública y Servicios Públicos	Inversión Pública
	Porcentaje de programas de energía eléctrica y alumbrado gestionados	Gestión	Obras	$(V1/V2)*100$		CÉDULAS ÚNICAS DE IDENTIFICACIÓN DE OBRAS	DE LIMITACIÓN DE ZAP PRESUPUESTO DE EGRESOS MINISTERIALES DE RAMO 33	Del Fomento Económico e Inversión Sostenible Inversión Pública y Servicios Públicos	Inversión Pública
	Porcentaje de programas de obras de infraestructura carretera gestionados	Gestión	Obras	$(V1/V2)*100$			CONTINGENCIAS POR DESASTRES NATURALES Y CONFLICTOS SOCIALES	Del Fomento Económico e Inversión Sostenible Inversión Pública y Servicios Públicos	Inversión Pública
	Porcentaje de programas de atención a la infraestructura educativa gestionados	Gestión	Obras	$(V1/V2)*100$				Del Fomento Económico e Inversión Sostenible Inversión Pública y Servicios Públicos	Inversión Pública
	Porcentaje de programas de vivienda mejoradas	Gestión	Obras	$(V1/V2)*100$				Del Fomento Económico e Inversión Sostenible Inversión Pública y Servicios Públicos	Inversión Pública

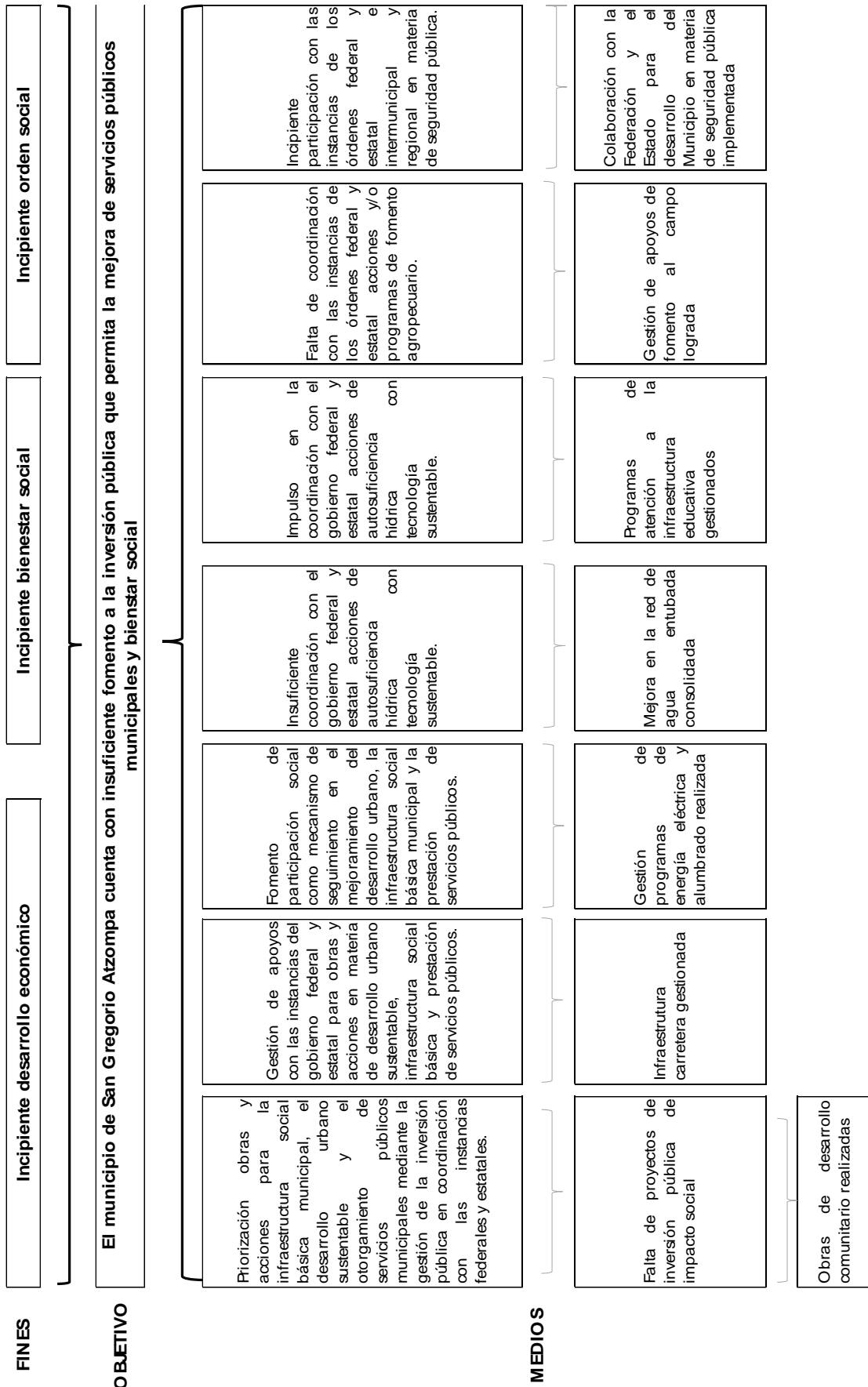
**Tabla.** Talleres de Participación Ciudadana 2021-2024, MIR FISM  
**Fuente:** Elaboración Propia

**ÁRBOL DE PROBLEMAS  
INFRAESTRUCTURA BÁSICA FORTAMUN  
GESTIÓN 2021-2024**



**Tabla.** Talleres de Participación Ciudadana 2021-2024, Árbol de Problemas FORTAMUN  
**Fuente:** Elaboración

**ÁRBOL DE OBJETIVOS  
INFRAESTRUCTURA BÁSICA FORTAMUN  
GESTIÓN 2021-2024**



**Tabla.** Talleres de Participación Ciudadana 2021-2024, Árbol de Objetivos FORTAMUN

MATRIZ DE INDICADORES DEL RESULTADO  
INFRAESTRUCTURA BÁSICA FORAMUN  
GESTIÓN 2021-2024

RESUMEN NARRATIVO	INDICADOR	TIPO DEL INDICADOR	UNIDAD DE MEDIDA	FORMULA	MEDIOS DE VERIFICACIÓN	SUPUESTOS	ALINEACIÓN PMD 2018-2021	PROGRAMA PRESUPUESTARIO	
<b>FIN AL CUAL EL PLAN DE DESARROLLO CONTRIBUIRÁ DE MANERA SIGNIFICATIVA</b> Fomentar la economía social sustentable, mediante la mejora del Bienestar Social, Inversión Pública, Fomento al Campo y Empleo.	Porcentaje de avance de los indicadores contenidos en el Índice de Rezagado de Bienestar- CONEVAL, del ejercicio que se revisa	Estratégico	Índice	(M1/V2)*100	COFLADEMUN		Del Fomento Económico e Inversión Sustentable Inversión Pública y Servicios Públicos	Inversión Pública	
<b>PROPÓSITO LOGRADO CUANDO LA EJECUCIÓN DEL PLAN HAYA CONCLUIDO</b> El municipio de San Gregorio Atzompa mejora la prestación de servicios públicos, el fomento de la inversión pública y el respeto y cuidado del medio ambiente privilegiando la igualdad de oportunidades entre hombres y mujeres.	Porcentaje de población beneficiada con acciones y/o programas ejecutadas con el Fondo FORAMUN	Estratégico	Porcentaje de población	(M1/V2)*100	COFLADEMUN PRIORIZACIÓN DE OBRAS SESIONES DE CABILDO		Del Fomento Económico e Inversión Sustentable Inversión Pública y Servicios Públicos	Inversión Pública	
<b>COMPONENTES RESULTADOS COMPLETADOS DURANTE LA EJECUCIÓN DEL PLAN</b> Priorizar obras y acciones para la infraestructura social básica municipal, el desarrollo urbano sustentable y el otorgamiento de servicios públicos municipales mediante la gestión de la inversión pública en coordinación con las instancias federales y estatales. Gestionar apoyos con las instancias del gobierno federal y estatal para obras y acciones en materia de desarrollo urbano sustentable, infraestructura social básica y prestación de servicios públicos. Fomentar la participación social como mecanismo de seguimiento en el mejoramiento del desarrollo urbano, la infraestructura social básica municipal y la prestación de servicios públicos. Impulsar en coordinación con el gobierno federal y estatal acciones de autosuficiencia hídrica con tecnología sustentable. Gestionar en colaboración con las instancias federales y estatales la construcción, rehabilitación y mejora de la infraestructura educativa en el municipio. Gestionar en coordinación con las instancias de los órdenes federal y estatal acciones y/o programas de fomento agropecuario. Participar con las instancias de los órdenes federal y estatal e intermunicipal y regional en materia de seguridad pública.	Priorizar obras y acciones para la infraestructura social básica municipal, el desarrollo urbano sustentable y el otorgamiento de servicios públicos municipales mediante la gestión de la inversión pública en coordinación con las instancias federales y estatales. Gestionar apoyos con las instancias del gobierno federal y estatal para obras y acciones en materia de desarrollo urbano sustentable, infraestructura social básica y prestación de servicios públicos. Fomentar la participación social como mecanismo de seguimiento en el mejoramiento del desarrollo urbano, la infraestructura social básica municipal y la prestación de servicios públicos. Impulsar en coordinación con el gobierno federal y estatal acciones de autosuficiencia hídrica con tecnología sustentable. Gestionar en colaboración con las instancias federales y estatales la construcción, rehabilitación y mejora de la infraestructura educativa en el municipio. Gestionar en coordinación con las instancias de los órdenes federal y estatal acciones y/o programas de fomento agropecuario. Participar con las instancias de los órdenes federal y estatal e intermunicipal y regional en materia de seguridad pública.	Estratégico		(M1/V2)*100		CAMBIO EN REGLAS DE OPERACIÓN DE LOS FONDOS FEDERALES PARA LA PRIORIZACIÓN DE RECURSOS DE RAMO 33	Del Fomento Económico e Inversión Sustentable Inversión Pública y Servicios Públicos	Inversión Pública	
		Estratégico		(M1/V2)*100		DELIMITACIÓN DE ZAP PRESUPUESTO DE EGRESOS MINISTRACIONES DE RAMO 33		Del Fomento Económico e Inversión Sustentable Inversión Pública y Servicios Públicos	Inversión Pública
		Estratégico		(M1/V2)*100		CONTINGENCIAS POR DESASTRES NATURALES CONFLICTOS SOCIALES		Del Fomento Económico e Inversión Sustentable Inversión Pública y Servicios Públicos	Inversión Pública
		Estratégico	Obras	(M1/V2)*100		COFLADEMUN PRIORIZACIÓN DE OBRAS PROGRAMA DE OBRA PÚBLICA SESIONES DE CABILDO CEDULAS ÚNICAS IDENTIFICACIÓN DE OBRAS		Del Fomento Económico e Inversión Sustentable Inversión Pública y Servicios Públicos	Inversión Pública
		Estratégico		(M1/V2)*100				Del Fomento Económico e Inversión Sustentable Inversión Pública y Servicios Públicos	Inversión Pública
		Estratégico		(M1/V2)*100			Del Fomento Económico e Inversión Sustentable Inversión Pública y Servicios Públicos	Inversión Pública	

MATRIZ DE INDICADORES DEL RESULTADO  
IN FRAESTRUCTURA BÁSICA FORTAMUN  
GESTIÓN 2021-2024

RESUMEN NARRATIVO	INDICADOR	TIPO DEL INDICADOR	UNIDAD DE MEDIDA	FÓRMULA	MEDIOS DE VERIFICACIÓN	SUPUESTO S	ALINEACIÓN PMD 2018-2021	PROGRAMA PRESUPUESTARIO		
<p><b>ACTIVIDADES REQUERIDAS PARA PRODUCIR COMPONENTES RESULTADO S</b></p> <p>La administración municipal para 2021 detona proyectos de inversión pública de impacto social.</p> <p>Se logra consolidar programas de mejora en la red de agua entubada.</p> <p>Al término de esta gestión, se logran programas de suministro de energía eléctrica y alumbrado alumbrado.</p> <p>Esta administración gestiona programas de obras de infraestructura carretera.</p> <p>Se fortalece la infraestructura educativa mediante programas de atención a la infraestructura educativa.</p> <p>La administración gestiona apoyos de fomento al campo</p> <p>Esta administración gestiona convenios de coordinación y colaboración con la Federación y el Estado para el desarrollo del Municipio.</p>	Porcentaje de proyectos de inversión pública de impacto social detonados	Gestión	Obras	(V1/V2)*100	<p>CÉDULAS ÚNICAS DE IDENTIFICACIÓN DE OBRAS</p>	<p>CAMBIO EN REGLAS DE OPERACIÓN DE LOS FONDOS FEDERALES PARA LA PRIORIZACIÓN DE RECURSOS DE RAMO 33</p> <p>DELIMITACIÓN DE ZAP PRESUPUESTO DE EGRESOS ADMINISTRACIONES DE RAMO 33</p> <p>CONTINGENCIAS POR DESASTRES NATURALES CONFLICTO SOCIALES</p>	<p>Del Fomento Económico e Inversión Sustentable Inversión Pública y Servicios Públicos</p>	<p>Inversión Pública</p>		
	Porcentaje de programas de mejora en la red de agua entubada logrados	Gestión	Obras	(V1/V2)*100					Del Fomento Económico e Inversión Sustentable Inversión Pública y Servicios Públicos	Inversión Pública
	Porcentaje de programas de energía eléctrica y alumbrado gestionados	Gestión	Obras	(V1/V2)*100					Del Fomento Económico e Inversión Sustentable Inversión Pública y Servicios Públicos	Inversión Pública
	Porcentaje de programas de obras de infraestructura carretera gestionados	Gestión	Obras	(V1/V2)*100					Del Fomento Económico e Inversión Sustentable Inversión Pública y Servicios Públicos	Inversión Pública
	Porcentaje de programas de atención a la infraestructura educativa gestionados	Gestión	Obras	(V1/V2)*100					Del Fomento Económico e Inversión Sustentable Inversión Pública y Servicios Públicos	Inversión Pública
	Porcentaje de apoyos otorgados al campo	Gestión	Obras	(V1/V2)*100					Del Fomento Económico e Inversión Sustentable Fortalecimiento Económico Inversión Pública y Servicios Públicos	Inversión Pública /Fomento económico
	Porcentaje de convenios de coordinación y colaboración con la Federación y el Estado para el desarrollo del Municipio gestionados	Gestión	Documento	(V1/V2)*100					Del Gobierno para Resultados Municipio Seguro	Seguridad Pública y Protección Civil

Tabla. Talleres de Participación Ciudadana 2021-2024, MIR FORTAMUN  
Fuente: Elaboración

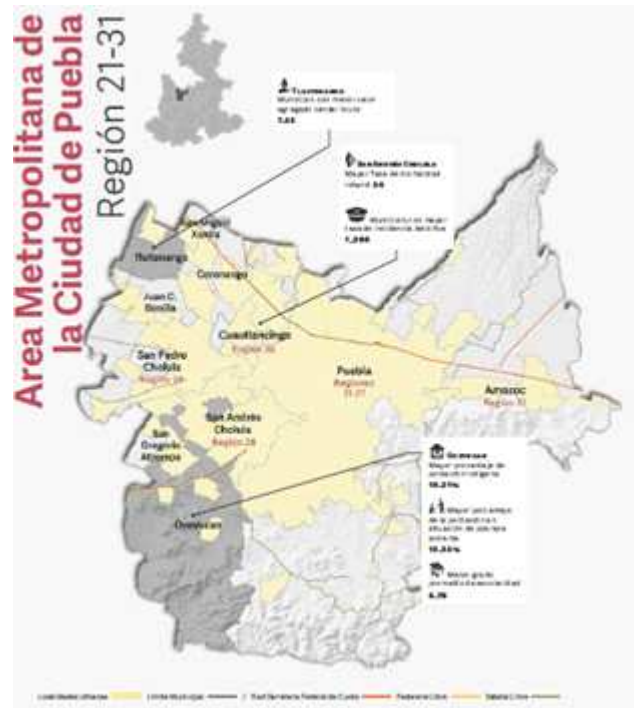
## VII. Diagnóstico-Análisis de la Situación Actual

### Caracterización del Municipio de San Gregorio Atzompa

<b>Entidad Evaluada</b>	Municipio de San Gregorio Atzompa, Puebla		
<b>Domicilio</b>	Palacio Municipal S/N, Centro, San Gregorio Atzompa		
<b>Extensión</b>	11.77 kilómetros cuadrados		
<b>Población (última cifra oficial 2020 INEGI)</b>	<b>Total</b>	<b>Mujeres</b>	<b>Hombres</b>
	9,671	4,989	4,682
<b>Índice de Rezago Social</b>	En 2015, -0.9066972, considerado como Bajo		
<b>Regionalización Política</b>	El municipio de San Gregorio Atzompa pertenece al distrito local 21 y al distrito federal electoral 10. Perteneció a la jurisdicción sanitaria número 05. y CORDE-SEP 05. Así como también pertenece al Distrito Judicial número VI con cabecera en San Pedro Cholula. En concordancia con la región establecida en el Plan Estatal de Desarrollo 2019-2024, el municipio de San Gregorio Atzompa es la región 21-31 Área Metropolitana de la Ciudad de Puebla		

**Tabla.** Ficha de identificación del municipio

Fuente: Elaboración propia con datos de INAFED, estimaciones del CONEVAL, Censo de Población y Vivienda 2020.



**Figura . Regionalización.**

Fuente: Plan Estatal de Desarrollo del Estado de Puebla, administración 2019-2024

“Consultar versión larga del PMD gestión 2021-2024, ya que la presente es una versión ejecutiva para efectos de publicación en el Periódico Oficial del Estado de Puebla, la cual fue aprobada mediante sesión de cabildo de fecha 28 de febrero de 2022”

Consulta: [https://atzompa.airdocs.cloud/Generales/PMD%20SG%20ATZOMPA%2021-24\\_VFINAL.pdf](https://atzompa.airdocs.cloud/Generales/PMD%20SG%20ATZOMPA%2021-24_VFINAL.pdf)

## VIII. Misión

El H. Ayuntamiento de San Gregorio Atzompa continuará siendo un gobierno impulsor del desarrollo social integral y sostenible de forma participativa con transparencia y perspectiva de género, generador de proyectos y acciones que permitan una mejor calidad de vida y el mantenimiento de la paz social.

**IX. Visión**

Generar los cimientos del valor público en la administración pública municipal, que impacte en la región, con base en un manejo transparente de los recursos y la atención de los objetivos contenidos en la Agenda 2030.

**X. Valores**

- Integridad.
- Responsabilidad.
- Respeto.
- Compromiso.
- Legalidad.
- Transparencia.
- Rendición de Cuentas.
- Efectividad.
- Mejora Continua.
- Felicidad.

**XI. Estructura del Plan**

<b>Eje1</b>	Eje 1. Del Gobierno para Resultados.
<b>Objetivo General</b>	Fomentar la implementación de una gestión pública por resultados desde la transparencia, con respeto a los derechos humanos permita al municipio contar con un estado de derecho, inclusivo con enfoque en perspectiva de género que rinda cuentas.
<b>Estrategia</b>	Gobierno Efectivo
<b>Líneas de Acción</b>	
Fomentar la participación ciudadana en el ejercicio de la administración pública.	
Vincular proyectos de desarrollo municipal de mejora administrativa, control interno, y gestión para resultados con la Federación y el Estado y en su caso con organismos ciudadanos.	
Fortalecer el combate a la corrupción mediante la rendición de cuentas y la transparencia y rendición de cuentas.	
Fortalecer las capacidades técnicas y profesionales de los servidores públicos.	
<b>Estrategia</b>	Finanzas Óptimas
<b>Líneas de Acción</b>	
Fomentar acciones recaudatorias para beneficios sociales.	
Fortalecer la capacidad administrativa y presupuestal mediante comités de planeación, adjudicaciones y otros similares en la reorientación de recursos hacia la inversión pública, el desarrollo social y económico.	
Continuar con políticas de fomento de ahorro y austeridad presupuestal en el gasto corriente.	
Promover el combate a la corrupción mediante acciones que eviten el conflicto interés en la Administración Pública	

<b>Estrategia</b>	Municipio Seguro
<b>Líneas de Acción</b>	
Fortalecer el marco normativo en materia de paz y orden social con perspectiva de género y respeto a los Derechos Humanos.	
Fomentar la prevención del delito	
Fortalecer la interacción municipal y regional en materia de seguridad pública con las instancias de los órdenes federal y estatal.	
Promover el fortalecimiento de capacidades de los elementos de Seguridad Pública.	
<b>Estrategia</b>	Protección Civil
<b>Líneas de Acción</b>	
Fortalecer el Marco Normativo en materia de Protección Civil y Previsión de Riesgos.	
Establecer mecanismos y acciones prevención y atención en materia de desastres naturales, detección de Riesgos y Vulnerabilidad.	
<b>Eje 2</b>	Del Fomento Económico e Inversión Sustentable
<b>Objetivo General</b>	Fomentar la economía social sustentable, mediante la mejora del Bienestar Social, Inversión Pública, Fomento al Campo y Empleo.
<b>Estrategia</b>	Del Cuidado del Medio Ambiente
<b>Líneas de Acción</b>	
Fomentar la vinculación interinstitucional para el cuidado y preservación de los recursos naturales.	
Promover la participación equitativa de mujeres y hombres en el desarrollo sustentable del municipio.	
Impulsar programas de mejoramiento en el manejo de residuos sólidos y reciclaje, así como en el uso racional de agua que permita el acceso a apoyos económicos de los órdenes federal y estatal.	
<b>Estrategia</b>	Inversión Pública y Servicios Públicos
<b>Líneas de Acción</b>	
Priorizar recursos en obras y acciones de Infraestructura Social Básica y Prestación de Servicios Públicos.	
Gestionar fuentes de financiamiento extraordinarias para detonar proyectos de infraestructura social básica municipal y desarrollo urbano sustentable.	
Promover la participación social para el mejoramiento del desarrollo urbano, la infraestructura social básica municipal y la prestación de servicios públicos.	
Gestionar apoyos federales o estatales para la mejora en Infraestructura Municipal, Servicios Municipales y Mejora de Vivienda.	
<b>Estrategia</b>	Fortalecimiento Económico
<b>Líneas de Acción</b>	
Fomentar la vinculación interinstitucional para promoción de apoyos al campo.	
Promover la producción agrícola mediante la tecnificación del campo y su impulso productivo armónico.	
Impulsar la economía de autoconsumo y familiar del municipio.	
Fomentar la economía social y el empleo.	
Impulsar el rescate a las tradiciones potenciales con la derrama económica en el municipio.	



<b>Eje3</b>	Del Bienestar Social Incluyente
<b>Objetivo General</b>	Propiciar el Bienestar Social generando oportunidades de desarrollo inclusivas y con Perspectiva de Género
<b>Estrategia</b>	Fomento Cultural y Deportivo
<b>Líneas de Acción</b>	
Propiciar la Inclusión de la Población infantil y juvenil en programas y acciones de desarrollo con base en la oferta institucional Federal y Estatal.	
Gestionar recursos para el rescate a tradiciones, fomento de la cultura y el deporte.	
11.3.1.3. Dignificar los espacios culturales, deportivos y recreativos.	
Vincular la oferta Institucional, Estatal y Federal, así como de la sociedad para la actuación cultural, recreativa y deportiva.	
<b>Estrategia</b>	Municipio Saludable.
<b>Líneas de Acción</b>	
Fomentar la coordinación interinstitucional en materia de salud.	
Dignificar los espacios de salud.	
Propiciar acciones de prevención y fortalecimiento de la salud en el municipio.	
Fomentar la Participación Social para el autocuidado y sensibilización sobre una vida sana.	
<b>Estrategia</b>	Política Inclusiva
<b>Líneas de Acción</b>	
Gestionar programas federales y estatales de vivienda.	
Impulsar con base en programas Federales y Estatales redes de apoyo a jóvenes, niños y niñas.	
Promover acciones de inclusión con Perspectiva de Género.	
Impulsar acciones de apoyo y mejora en las condiciones de vida mediante la gestión de apoyos a Grupos Vulnerable.	
Fomentar la difusión de los programas de Bienestar Social de las 3 órdenes de Gobierno.	
11.3.3.6. Gestionar con las instancias del gobierno federal y estatal programas de respeto, apoyo y rescate de la población indígena que contribuya a su desarrollo y bienestar.	
<b>Estrategia</b>	Fomento Cultural y Deportivo
<b>Líneas de Acción</b>	
Gestionar programas federales y estatales de vivienda.	
Impulsar con base en programas Federales y Estatales redes de apoyo a jóvenes, niños y niñas.	
Promover acciones de inclusión con Perspectiva de Género.	
Impulsar acciones de apoyo y mejora en las condiciones de vida mediante la gestión de apoyos a Grupos Vulnerable.	
Fomentar la difusión de los programas de Bienestar Social de las 3 órdenes de Gobierno.	
Gestionar con las instancias del gobierno federal y estatal programas de respeto, apoyo y rescate de la población indígena que contribuya a su desarrollo y bienestar.	

<b>Estrategia</b>	Fomento Educativo
<b>Líneas de Acción</b>	
Dignificar la infraestructura educativa en el municipio.	
Fomentar la participación social en materia de educación.	
Gestionar con las instancias federales y estatales, apoyos y programas que mejoren las condiciones de la población estudiantil y docente.	
Promover programas de prevención y atención a contingencias en el sector educativo.	
Generar vínculos con el sector privado y público incorporado al sector estudiantil y docente al mercado laboral.	
Promover en las instituciones educativas del municipio los programas estatales y inclusivas aplicables.	

## **XII. Estrategias y Programas para el Desarrollo**

De conformidad con los Principios del Sistema Estatal de Planeación Democrática, consignados, se consideraron para el presente Plan como estrategias transversales, con la finalidad de contar con las herramientas de atención a los Objetivos del Desarrollo Sostenible, de acuerdo a lo siguiente.

### **Estrategias Transversales**

- Igualdad.
- Igualdad Sustantiva.
- Interés Superior de la Niñez.
- Libre determinación y autonomía.
- Participación social.
- Preservación y el perfeccionamiento del régimen democrático, republicano, federal y representativo de la Constitución Política de los Estados Unidos Mexicanos.
- Pro persona.
- Diversidad.
- Sostenibilidad.
- Sustentabilidad.
- Transparencia y Acceso a la Información.
- Apertura.
- Transversalidad.

### **Programas Estratégicos**

Los programas y proyectos integrales han sido compuestos a partir de los resultados obtenidos en los Talleres de Planeación Participativa, donde los y las ciudadanas opinaron, analizaron y discutieron de forma

analítica los posibles proyectos necesarios o con potencial para impulsar el desarrollo integral de cada comunidad y del municipio.

Los proyectos fueron integrados en 5 programas transversales que están relacionados con los tres ejes de gobierno, para dar respuesta a las necesidades de la población de forma prioritaria, democrática e incluyente, buscando el bienestar y desarrollo social, económico y productivo del municipio.

- Inversión Pública
- Programa de Mejora Agropecuaria
- Programa de Perspectiva de Género.
- Programa para Mejora de Condiciones de las Niñas, Niños y Adolescentes.
- Programa de Desarrollo Sustentable

“Consultar versión larga del PMD gestión 2021-2024, ya que la presente es una versión ejecutiva para efectos de publicación en el Periódico Oficial del Estado de Puebla, la cual fue aprobada mediante sesión de cabildo de fecha 28 de febrero de 2022”

Consulta: [https://atzompa.airdocs.cloud/Generales/PMD%20SG%20ATZOMPA%2021-24\\_VFINAL.pdf](https://atzompa.airdocs.cloud/Generales/PMD%20SG%20ATZOMPA%2021-24_VFINAL.pdf)

### XIII. Proyectos de Inversión

“Consultar versión larga del PMD gestión 2021-2024, ya que la presente es una versión ejecutiva para efectos de publicación en el Periódico Oficial del Estado de Puebla, la cual fue aprobada mediante sesión de cabildo de fecha 28 de febrero de 2022”

Consulta: [https://atzompa.airdocs.cloud/Generales/PMD%20SG%20ATZOMPA%2021-24\\_VFINAL.pdf](https://atzompa.airdocs.cloud/Generales/PMD%20SG%20ATZOMPA%2021-24_VFINAL.pdf)

### XIV. Mecanismos de Seguimiento y Evaluación






















Eje	Nombre del Indicador	Línea Base	Metas				Responsables de Ejecución
			2021	2022	2023	2024	
1	Porcentaje de mecanismos de transparencia y acceso a la información pública operando	N/D	0	0	1	0	Unidad de Transparencia
1	Porcentaje de instancias municipales de participación ciudadana operando	N/D	0	3	1	0	Contraloría Municipal
1	Porcentaje de capacitación a los servidores públicos para la mejora administrativa, combate a la corrupción y ciclo presupuestario capacitados	N/D	0	5	5	5	Contraloría Municipal/Secretaría Municipal
1	Porcentaje de recaudación incrementado	N/D	0	0.33	0.33	0.33	Tesorería Municipal
1	Porcentaje de cuentas públicas aprobadas	N/D	1	1	1	0	Tesorería Municipal/Contraloría Municipal
1	Porcentaje de actualizaciones al marco normativo municipal realizadas	N/D	0	1	1	1	Sindicatura Municipal/Contraloría Municipal
1	Porcentaje de acciones de prevención del delito implementadas	N/D	0	1	1	1	Área de Seguridad Pública
1	Porcentaje de cursos de capacitación al cuerpo de seguridad pública otorgados	N/D	1	2	2	1	Área de Seguridad Pública
1	Porcentaje de acciones de equipamiento al cuerpo de seguridad pública realizadas	N/D	0	1	1	1	Área de Seguridad Pública
1	Porcentaje de acciones del Comités de Protección Civil realizadas	N/D	0	1	0	0	Área de Protección Civil
1	Porcentaje de documentos de identificación de riesgos en el municipio gestionados	N/D	0	1	0	0	Área de Protección Civil/Dirección de Obras
2	Porcentaje de programas de mejoramiento en el manejo de residuos sólidos y reciclaje y de uso racional del agua logrados	N/D	0	1	0	0	Dirección de obras/Área de ecología y desarrollo urbano






2	Porcentaje de programas de obras para el mejoramiento de los servicios públicos realizados	N/D	0	1	1	1	Dirección de obras/Área de ecología/Tesorería Municipal
2	Porcentaje de proyectos de inversión pública de impacto social detonados	N/D	0	1	1	1	Dirección de obras/Área de ecología/Tesorería Municipal
2	Porcentaje de programas de mejora de drenaje impulsados	N/D	0	0	1	0	Dirección de obras
2	Porcentaje de programas de mejora en la red de agua entubada logrados	N/D	0	0	1	0	Dirección de obras
2	Porcentaje de programas de energía eléctrica y alumbrado gestionados	N/D	0	0	1	0	Dirección de obras
2	Porcentaje de programas de obras de infraestructura carretera gestionados	N/D	0	1	1	1	Tesorería Municipal/Dirección de obras/Área de turismo
2	Porcentaje de apoyos otorgados al campo	N/D	0	1	1	0	Dirección de obras/Área de fomento económico
2	Porcentaje de proyectos de tecnificación e impulso al campo gestionados	N/D	0	1	1	0	Dirección de obras/Área de fomento económico
2	Porcentaje de proyectos de proyectos productivos de fomento al campo	N/D	0	1	0	0	Dirección de obras/Área de fomento económico
2	Porcentaje de proyectos de fomento de la economía social gestionados	N/D	0	0	1	0	Dirección de obras /áreas de fomento agropecuario
2	Porcentaje de convenios gestionados para promover la economía social	N/D	0	1	0	0	Tesorería Municipal/Dirección de obras/Área de desarrollo económico
2	Porcentaje de programas de fomento turístico gestionados	N/D	0	1	0	0	Tesorería Municipal/Dirección de obras/Área de desarrollo económico
3	Porcentaje de programas de fomento cultural y deportivo gestionados	N/D	0	1	1	1	Áreas de educación, Grupos vulnerables/Sistema DIF Municipal
3	Porcentaje de acciones de mejora en la infraestructura municipal en materia de deporte o cultura logradas	N/D	0	0	1	0	Dirección de obras/Áreas de desarrollo urbano y grupos vulnerables/Sistema DIF Municipal
3	Porcentaje de acciones de mejora en la infraestructura municipal en materia de salud logradas	N/D	0	0	1	0	Dirección de obras/Áreas de Salud 1
3	Porcentaje de cobertura de servicios de salud para la población del municipio alcanzado	N/D	0	5	5	5	Área de Salud/Sistema DIF Municipal
3	Porcentaje de campañas de salud gestionadas	N/D	0	2	2	2	Área de Salud vulnerables/Sistema DIF Municipal
3	Porcentaje de programas de vivienda mejoradas	N/D	0	0	1	0	Dirección de obras públicas
3	Porcentaje de proyectos de equidad de género logrados	N/D	0	0	1	0	Dirección de obras/Áreas grupos vulnerables/Sistema DIF Municipal
3	Porcentaje de programas de apoyo a grupos vulnerables gestionados	N/D	0	1	1	0	Dirección de obras/Áreas grupos vulnerables/Sistema DIF Municipal
3	Porcentaje de programas a favor de la comunidad indígena gestionados	N/D	0	0	1	0	Dirección de obras/Áreas grupos vulnerables/Sistema DIF Municipal
3	Porcentaje de programas de atención a la infraestructura educativa gestionados	N/D	0	1	1	1	Dirección de Obras/Área de educación
3	Porcentaje de programas de acceso a estudios de nivel superior o técnico con instituciones de educación superior logrados	N/D	0	0	1	0	Área de Educación/Sindicatura Municipal/Contraloría Municipal

**Tabla.** Indicadores de evaluación del PMD , gestión 2021-2024

**Fuente:** Elaboración propia con base en la MML-MIR

**XV. Concordancia con los Instrumentos de Planeación Estratégica Nacional y Estatal, así como con los Objetivos de Desarrollo Sostenible (Ods) de la Agenda 2030**

<p><b>Ejes de gobierno</b>  <b>PND 2019-2024:</b> Eje 1. Política y Gobierno  <b>PED 2019-2024:</b> Especial, Gobierno Democrático, Innovador y Transparente.  <b>PMD 2021-2024:</b> Eje 1 Del Gobierno para Resultados.</p>	<p><b>Estrategia PMD 2021-2024</b>                  Gobierno Efectivo                  Finanzas Sanas</p>
<p><b>ODS (Agenda 2030)</b></p> <div style="display: flex; justify-content: space-around;">   </div>	
<p><b>Ejes de gobierno</b>  <b>PND 2019-2024:</b> Eje 1. Política y Gobierno  <b>PED 2019-2024:</b> Eje 1. Seguridad Pública, Justicia y Estado de Derecho.  <b>PMD 2021-2024:</b> Eje 1 Del Gobierno para Resultados.</p>	<p><b>Estrategia PMD 2021-2024</b>                  Municipio Seguro                  Protección Civil.</p>
<p><b>ODS (Agenda 2030)</b></p> <div style="display: flex; justify-content: space-around;">     </div>	
<p><b>Ejes de gobierno</b>  <b>PND 2019-2024:</b> Eje 2. Política Social  <b>PED 2019-2024:</b> Enfoque Transversal Cuidado Ambiental y Cambio Climático.  <b>PMD 2021-2024:</b> Del Fortalecimiento Económico e Inversión Sustentable.</p>	<p><b>Estrategia/Programa de PMD 2021-2024</b>                  Del Cuidado del Medio Ambiente                  Programa Desarrollo Sustentable.</p>
<p><b>ODS (Agenda 2030)</b></p> <div style="display: flex; justify-content: space-around;">        </div>	
<p><b>Ejes de gobierno:</b>  <b>PND 2019-2024:</b> Eje 2. Política Social  <b>PED 2019-2024:</b> Enfoque Transversal Infraestructura.  <b>PMD 2021-2024:</b> Fortalecimiento Económico e Inversión Sustentable.</p>	<p><b>Estrategia/Programa PMD 2021-2024</b>                  Inversión Pública y Servicios Públicos                  Programa Inversión Pública.</p>
<p><b>ODS (Agenda 2030)</b></p> <div style="display: flex; justify-content: space-around;">         </div>	

<p align="center"><b>Eje de gobierno</b></p> <p align="center"><b>PND 2019-2024:</b> Eje 3. Economía</p> <p><b>PED 2019-2024:</b> Eje 2. Recuperación del Campo Poblano Eje 3: Desarrollo Económico para Todos y Todas.</p> <p><b>PMD 2021-2024:</b> Eje 2. Del Fomento Económico e Inversión Sustentable.</p>	<p align="center"><b>Estrategia/Programa PMD 2021-2024</b></p> <p align="center">Fortalecimiento Económico</p> <p align="center">Programa de Mejora Agropecuaria.</p> <p align="center">Programa de Perspectiva de Género.</p>
<p align="center"><b>ODS (Agenda 2030)</b></p> <div style="display: flex; justify-content: space-around; align-items: center;">        </div>	
<p align="center"><b>Eje de gobierno</b></p> <p align="center"><b>PND 2019-2024:</b> Eje 2 Política Social</p> <p><b>PED 2019-2024:</b> Eje 4 Disminución de las Desigualdades.</p> <p><b>PMD 2021-2024:</b> Eje 3. Del Bienestar Social Incluyente.</p>	<p align="center"><b>Estrategia/Programa PMD 2021-2024</b></p> <p align="center">Fomento Cultural y Deportivo</p> <p align="center">Municipio Saludable Política Inclusiva</p> <p align="center">Fomento Educativo</p> <p align="center">Programa de Perspectiva de Género.</p> <p align="center">Programa para la Mejora de Condiciones de Niños, Niñas y Adolescentes.</p>
<p align="center"><b>ODS (Agenda 2030)</b></p> <div style="display: flex; justify-content: space-around; align-items: center;">        </div>	

**Tablas.** Alineación del PMD gestión 2021-2024, con la Planeación Estratégica Estatal, Nacional, así como a la Agenda 2030- Temática Bienestar Social,

**Fuente:** Elaboración propia con base en la Agenda 2030, PND 2019-2024 y PED 2019-2024.

## XVI. Concordancia Global, Sectorial y Regional

### GLOBAL:

- Objetivos de Desarrollo Sostenible de la Agenda 2030, ONU

### SECTORIAL:

- Participación Ciudadana y Bienestar Social
- Desarrollo Económico y Sustentable
- Gobierno Seguro y Transparente

### REGIONAL:

- Seguridad Pública, Justicia y Estado de Derecho
- Recuperación del Campo Poblano
- Desarrollo Económico para Todas y Todos

- Disminución de las Desigualdades
- Gobierno Democrático, Innovador y Transparente
- Enfoques Transversales

## **XVII. Proyección de los Ingresos Municipales 2021-2024**

<b>Ejercicio Fiscal</b>	<b>Total de Ingresos</b>	<b>Recursos Fiscales</b>	<b>Participaciones</b>	<b>FISM</b>	<b>FORTAMUN</b>
2021	\$30,086,127.00	\$7,622,924.00	\$11,423,869.00	\$4,690,260.00	\$6,349,074.00
2022	\$31,740,863.00	\$8,390,879.00	\$12,310,650.00	\$4,690,260.00	\$6,349,074.00
2023	\$33,486,610.47	\$7,521,956.50	\$12,987,735.75	\$6,278,645.15	\$6,698,273.07
2024	\$35,328,374.04	\$7,935,664.10	\$13,702,061.22	\$6,623,970.63	\$7,066,678.09

**Fuente:** Elaboración propia con base en la información recolectada del Periódico Oficial, Gobierno Constitucional del Estado de Puebla

\* Los valores corresponden a una proyección con base en el comportamiento observado en los montos durante el periodo 2021-2024.

### **Tabla Proyección de los ingresos municipales 2021-2024**

**Fuente:** Elaboración propia con base en Leyes de Ingresos del Municipio 2021, 2022 y proyecciones financieras el área de Tesorería para los ejercicios 2023 y 2024

## **XVIII Acrónimos y Abreviaturas**

**APO:** Administración por objetivos.

**CEIGEP:** Comité de Información Estadística y Geográfica de Puebla.

**CONEVAL:** Consejo Nacional de Evaluación de la Política de Desarrollo Social.

**COTEIGEP:** Comité Estatal de Información Estadística y Geográfica del Estado de Puebla.

**FISM:** Fondo de Infraestructura Social Municipal.

**FODA:** Fortalezas y debilidades, oportunidades y amenazas.

**FORTAMUN:** Fondo de Fortalecimiento Municipal.

**ILPES:** Instituto Latinoamericano y del Caribe de Planificación Económica y Social.

**INAFED:** Instituto para el Federalismo y el Desarrollo Municipal.

**INEGI:** Instituto Nacional de Estadística y Geografía.

**MiPyME:** Micro, pequeñas y medianas empresas.

**MIR:** Matriz de Indicadores para Resultados.

**PMD:** Plan Municipal de Desarrollo.

## XIX. Bibliografía

• CEPAL (Comisión Económica para América Latina y el Caribe) (2005). Metodología del marco lógico para la planificación, el seguimiento y la evaluación de proyectos y programas. CEPAL, Chile. 124 p.

- [http://ceigep.puebla.gob.mx/informacion\\_basica\\_municipio.php](http://ceigep.puebla.gob.mx/informacion_basica_municipio.php)
- [https://extranet.bienestar.gob.mx/pnt/Informe\\_2020/inf\\_municipal\\_21125.pdf](https://extranet.bienestar.gob.mx/pnt/Informe_2020/inf_municipal_21125.pdf)
- [https://extranet.bienestar.gob.mx/pnt/Informe/inf\\_municipal\\_21125.pdf](https://extranet.bienestar.gob.mx/pnt/Informe/inf_municipal_21125.pdf)
- [https://extranet.bienestar.gob.mx/pnt/Informe/informe\\_municipal\\_21125.pdf](https://extranet.bienestar.gob.mx/pnt/Informe/informe_municipal_21125.pdf)
- [http://diariooficial.gob.mx/SEDESOL/2017/Puebla\\_125.pdf](http://diariooficial.gob.mx/SEDESOL/2017/Puebla_125.pdf)
- [http://diariooficial.gob.mx/SEDESOL/2016/Puebla\\_125.pdf](http://diariooficial.gob.mx/SEDESOL/2016/Puebla_125.pdf)
- [https://www.gob.mx/cms/uploads/attachment/file/39288/Puebla\\_125.pdf](https://www.gob.mx/cms/uploads/attachment/file/39288/Puebla_125.pdf)
- [https://www.gob.mx/cms/uploads/attachment/file/39265/Puebla\\_125.pdf](https://www.gob.mx/cms/uploads/attachment/file/39265/Puebla_125.pdf)
- <http://www.coteigep.puebla.gob.mx/>
- [http://www.htsjpuebla.gob.mx/secciones/tribunal/division\\_territorial.php](http://www.htsjpuebla.gob.mx/secciones/tribunal/division_territorial.php)
- <http://www.inafed.gob.mx/work/enciclopedia/EMM21puebla/municipios/21125a.html>
- [https://www.inegi.org.mx/servicios/widgets\\_indicadores.html](https://www.inegi.org.mx/servicios/widgets_indicadores.html)
- [https://datamexico.org/es/profile/geo/san-gregorio-atzompa#:~:text=Seg%C3%BAn%20datos%20del%20Censo%20Econ%C3%B3mico,Actividades%20Gubernamentales%20\(63%20unidades\).](https://datamexico.org/es/profile/geo/san-gregorio-atzompa#:~:text=Seg%C3%BAn%20datos%20del%20Censo%20Econ%C3%B3mico,Actividades%20Gubernamentales%20(63%20unidades).)
- <https://planeader.puebla.gob.mx/pagina/FichasMunicipales.html>
- <https://planeader.puebla.gob.mx/pagina/IndicadoresPobreza.html>

Dado en Sesión de Cabildo de H. Ayuntamiento de San Gregorio Atzompa, Puebla, a los veintiocho días del mes de febrero del año dos mil veintidós. El Presidente Municipal Constitucional. **C. JOSÉ AVELINO MARIO MERLO ZANELLA.** Rúbrica. El Regidor de Patrimonio y Hacienda Pública Municipal. **C. ANTONIO BRONCA STEFANONI.** Rúbrica. La Regidora de Salubridad, Asistencia Pública, Desarrollo Social, Grupos Vulnerables y Personas con Discapacidad. **C. EDITH ZAGO COLOMBO.** Rúbrica. El Regidor de Desarrollo Urbano, Obras y Servicios Públicos. **C. ADRIÁN HUITZIL TOXQUI.** Rúbrica. La Regidora de Industria, Comercio, Agricultura y Ganadería. **C. ANA GABRIELA CUAHUEY CUAUTLE.** Rúbrica. La Regidora de Educación Pública, Actividades Culturales, Deportivas y Sociales. **C. AMPARO GALEAZZI BORTOLINI.** Rúbrica. La Regidora de Turismo e Igualdad de Género. **C. ISABEL TEXCA CUAHUIZO.** Rúbrica. La Regidora de Ecología, Medio Ambiente, Limpia, Parques y Jardines. **C. PAOLA GALEAZZI MERLO.** Rúbrica. El Síndico Municipal. **C. LOYOLA ZUÑIGA QUINTO.** Rúbrica. La Secretaria del Honorable Ayuntamiento. **C. ANDREA MOALES GARCÍA.** Rúbrica.